

ESTADO DE ACTIVIDADES ACUMULADO

EL ORO 3022

AL 31 DE MARZO DE 2017

CONCEPTO	I M P O R T E	
	AL MES ANTERIOR	DEL MES
		ACUMULADO
INGRESOS Y OTROS BENEFICIOS		
INGRESOS DE GESTION		
Impuestos		
Cuotas y Aportaciones de Seguridad Social		
Contribuciones de Mejoras		
Derechos		
Productos		
Aprovechamientos		
Ingresos por Venta de Bienes y Servicios	113,272.31	74,725.00
Contrib no Compren en las Fracc de la ley de Ingr. Causadas en Ejerc. Fisc. Ant		
Pendientes de Liquidación o Pago	113,272.31	74,725.00
PARTICIPACIONES, APORTACIONES, TRANSFERENCIAS, ASIGNACIONES, SUBSIDIOS Y OTRAS AYUDAS		
Participaciones y Aportaciones		
Transferencias, Asignaciones, Subsidios y Otras Ayudas	1,149,367.65	520,913.42
	1,149,367.65	520,913.42
OTROS INGRESOS Y BENEFICIOS		
Ingresos Financieros		
Incremento por Variación de Inventarios		
Disminución del Exceso de Estimaciones por Pérdida o Deterioro u Obsolescencia		
Disminución del Exceso de Provisiones		
Otros Ingresos y Beneficios Varios		
	0.00	0.00
	1,262,639.96	595,638.42
TOTAL DE INGRESOS Y OTROS BENEFICIOS		
	1,262,639.96	595,638.42
GASTOS Y OTRAS PERDIDAS		
Gastos de Funcionamiento		
Servicios Personales	822,861.41	457,280.42
Materiales y Suministros	127,151.78	85,194.08
Servicios Generales	231,534.96	98,625.54
	1,181,548.15	641,100.04
Transferencias, Asignaciones, Subsidios y Otras Ayudas		
Transferencias Internas y Asignaciones al Sector Público		
Transferencias al Resto del Sector Público		
Subsidios y Subvenciones		
Otros Gastos		
Personales y Beneficios		
	1,280,141.83	213,345.86
	328,153.50	1,858,278.38
	1,858,278.38	1,858,278.38
	0.00	0.00
	1,858,278.38	1,858,278.38




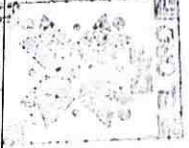
ESTADO DE ACTIVIDADES ACUMULADO

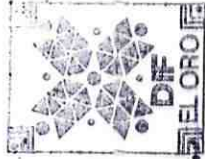
EL ORO 3022

AL 31 DE MARZO DE 2017

CONCEPTO	I M P O R T E		ACUMULADO
	AL MES ANTERIOR	DEL MES	
Transferencias a Fideicomisos, Mandatos y Contratos Analogos			
Transferencias a la Seguridad Social			
Donativos			
Transferencias al Exterior	6,058.00	1,011.65	7,069.65
Participaciones y Aportaciones			
Participaciones			
Aportaciones			
Convenios	0.00	0.00	0.00
Intereses, Comisiones y Otros Gastos de la Deuda Pública			
Intereses de la Deuda Publica			
Comisiones de la Deuda Publica			
Gastos de la Deuda Publica			
Costos por Coberturas			
Apoyos Financieros			
Otros Gastos y Perdidas Extraordinarias	0.00	0.00	0.00
Otros Gastos y Pérdidas Extraordinarias	53,113.58	26,556.79	79,670.37
Inversión Pública			
Inversión Pública No Capitalizable			
TOTAL DE GASTOS Y OTRAS PERDIDAS	1,240,719.73	667,668.48	1,908,388.21
RESULTADO DEL EJERCICIO (AHORRO / DESAHORRO)	21,920.23	-72,030.06	-50,109.83


 PRESIDENTE DEL SMDIF
 DR. JOSE RAUL JIMENEZ RIVAS
 Administración 2015-2018
PRESIDENCIA


 DIRECTOR DEL DIF MUNICIPAL
 P.LIA. ADRIAN JIMENEZ MARTINEZ
 Administración 2015-2018
DIRECCION


 TESORERA DEL DIF MUNICIPAL
 C.P. VERONICA NUÑEZ GARCIA
 Administración 2015-2018
TESORERIA